















































BW 903E/C98
Assortimento di 45 chiavi a bussola esagonali, 35 inserti per avvitatori, 4 chiavi maschio esagonali piegate e 14 accessori, in cassetta di plastica
 
 375x295x84mm -  kg 6,0

		art.
	009036098	BW 903E/C98



14"		12"	
CHIAVI A BUSSOLA ESAGONALI	4-4,5-5-5,5-6-7-8-9-10-11-12-13-14 mm	CHIAVI A BUSSOLA ESAGONALI	6-7-8-9-10-11-12-13 mm
CRICCHETTO REVERSIBILE	1/4" 126 mm	CRICCHETTO REVERSIBILE	1/2" 264 mm
SNODO	1/4"	SNODO	1/2"
PROLUNGA	1/4" 50 mm	PROLUNGA	1/2" 125 mm
PROLUNGA	1/4" 100 mm	PROLUNGA	1/2" 250 mm
QUADRO CON IMPUGNATURA	1/4" 150 mm	QUADRO CON IMPUGNATURA	1/2" 250 mm
QUADRO SCORREVOLE	1/4" 115 mm	QUADRO SCORREVOLE	1/2" 250 mm
CHIAVI A BUSSOLA ESAGONALI	1/2" 10-11-12-13-14-15-16-17-18-19-20-21-22-24-27-30-32 mm	CHIAVI A BUSSOLA ESAGONALI	1/2" 14-15-17-19-22 mm
CHIAVI A BUSSOLA A MANO	lunghe bocca esagonale 1/2" 14-15-17-19-22 mm	CHIAVI A BUSSOLA A MANO	lunghe bocca esagonale 1/2" 14-15-17-19-22 mm
CHIAVI A BUSSOLA CON ATTACCO QUADRO FEMMINA	1/2" per candele d'accensione 16 mm (5/8") - 21 mm (13/16")	CHIAVI A BUSSOLA CON ATTACCO QUADRO FEMMINA	1/2" per candele d'accensione 16 mm (5/8") - 21 mm (13/16")
CRICCHETTO REVERSIBILE	1/2" 264 mm	CRICCHETTO REVERSIBILE	1/2" 264 mm
SNODO	1/2"	SNODO	1/2"
PROLUNGA	1/2" 125 mm	PROLUNGA	1/2" 125 mm
PROLUNGA	1/2" 250 mm	PROLUNGA	1/2" 250 mm
RACCORDO	F3/8"xM1/2" □ 3/8" - ■ 1/2"	RACCORDO	F3/8"xM1/2" □ 3/8" - ■ 1/2"
BUSSOLE PORTAINSERI	per BW 861, BW 862, BW 866 □ 5/16" - □ 1/2"	BUSSOLE PORTAINSERI	per BW 861, BW 862, BW 866 □ 5/16" - □ 1/2"
BUSSOLE PORTAINSERI	per BW 861, BW 862, BW 866  	BUSSOLE PORTAINSERI	per BW 861, BW 862, BW 866  
RACCORDI PER AVVITATORI	1/4" - ■ 1/4"	RACCORDI PER AVVITATORI	1/4" - ■ 1/4"
INSERTI PER AVVITATORI	per viti con impronta a croce Phillips®  1-2	INSERTI PER AVVITATORI	per viti con impronta a croce Phillips®  1-2
INSERTI PER AVVITATORI	per viti con impronta a croce Pozidriv® - Supadriv®   1-2	INSERTI PER AVVITATORI	per viti con impronta a croce Pozidriv® - Supadriv®   1-2
INSERTI MASCHIO ESAGONALE	per avvitatori □ 3-4-5-6 mm	INSERTI MASCHIO ESAGONALE	per avvitatori □ 3-4-5-6 mm
INSERTI PER AVVITATORI	per viti a testa con intaglio   0,6x4-0,8x5,5-1,2x6,5 mm	INSERTI PER AVVITATORI	per viti a testa con intaglio   0,6x4-0,8x5,5-1,2x6,5 mm
INSERTI PER AVVITATORI	per viti con impronta Torx®   T10-T15-T20-T25-T27-T30	INSERTI PER AVVITATORI	per viti con impronta Torx®   T10-T15-T20-T25-T27-T30
INSERTI PER AVVITATORI	per viti a testa con intaglio   1,6x8-1,6x10-2,0x12 mm	INSERTI PER AVVITATORI	per viti a testa con intaglio   1,6x8-1,6x10-2,0x12 mm
INSERTI PER AVVITATORI	per viti con impronta a croce Phillips®   3-4	INSERTI PER AVVITATORI	per viti con impronta a croce Phillips®   3-4
INSERTI PER AVVITATORI	per viti con impronta a croce Pozidriv® - Supadriv®   3-4	INSERTI PER AVVITATORI	per viti con impronta a croce Pozidriv® - Supadriv®   3-4
INSERTI MASCHIO ESAGONALE	per avvitatori □ 7-8-10-12-14 mm	INSERTI MASCHIO ESAGONALE	per avvitatori □ 7-8-10-12-14 mm
INSERTI PER AVVITATORI	per viti con impronta Torx®   T40-T45-T50-T55-T60-T70	INSERTI PER AVVITATORI	per viti con impronta Torx®   T40-T45-T50-T55-T60-T70
CHIAVI MASCHIO ESAGONALE PIEGATE CROMATE	□ 1,3-1,5-2-2,5 mm	CHIAVI MASCHIO ESAGONALE PIEGATE CROMATE	□ 1,3-1,5-2-2,5 mm

- n. 13 **BW 900:** Chiavi a bussola esagonali 1/4" ○ 4-4,5-5-5,5-6-7-8-9-10-11-12-13-14 mm
- n. 8 **BW 900L:** Chiavi a bussola a mano lunghe 1/4" ○ 6-7-8-9-10-11-12-13 mm
- n. 1 **BW 900E/55:** cricchetto reversibile 1/4"  126 mm
- n. 1 **BW 900/25:** Snodo 1/4"
- n. 1 **BW 900/20:** Prolunga - 1/4" 50 mm
- n. 1 **BW 900/20L:** Prolunga - 1/4" 100 mm
- n. 1 **BW 900BG/30:** Quadro con impugnatura 1/4" 150 mm
- n. 1 **BW 900/42:** Quadro scorrevole 1/4" 115 mm
- n. 17 **BW 920A:** Chiavi a bussola esagonali 1/2" ○ 10-11-12-13-14-15-16-17-18-19-20-21-22-24-27-30-32 mm
- n. 5 **BW 920AL:** Chiavi a bussola a mano lunghe bocca esagonale 1/2" ○ 14-15-17-19-22 mm
- n. 2 **BW 956C:** Chiavi a bussola con attacco quadro femmina 1/2" per candele d'accensione ○ 16 mm (5/8") - 21 mm (13/16")
- n. 1 **BW 920E/55:** Cricchetto reversibile 1/2" 264 mm
- n. 1 **BW 920/25:** Snodo 1/2"
- n. 1 **BW 920/21:** Prolunga - 1/2" 125 mm
- n. 1 **BW 920/22:** Prolunga - 1/2" 250 mm
- n. 1 **BW 910/16:** Raccordo - F3/8"xM1/2" □ 3/8" - ■ 1/2"
- n. 1 **BW 895/6:** Bussole portainseriti per BW 861, BW 862, BW 866 □ 5/16" - □ 1/2"
- n. 1 **BW 895/1:** Bussole portainseriti per BW 861, BW 862, BW 866  
- n. 1 **BW 892/0:** Raccordi per avvitatori  1/4" - ■ 1/4"
- n. 2 **BW 861PH:** Inserti per avvitatori per viti con impronta a croce Phillips®  1-2
- n. 2 **BW 861PZ:** Inserti per avvitatori per viti con impronta a croce Pozidriv® - Supadriv®   1-2
- n. 4 **BW 861PE:** Inserti maschio esagonale per avvitatori □ 3-4-5-6 mm
- n. 3 **BW 861LP:** Inserti per avvitatori per viti a testa con intaglio   0,6x4-0,8x5,5-1,2x6,5 mm
- n. 6 **BW 861TX:** Inserti per avvitatori per viti con impronta Torx®   T10-T15-T20-T25-T27-T30
- n. 3 **BW 866LP:** Inserti per avvitatori per viti a testa con intaglio   1,6x8-1,6x10-2,0x12 mm
- n. 2 **BW 866PH:** Inserti per avvitatori per viti con impronta a croce Phillips®   3-4
- n. 2 **BW 866PZ:** Inserti per avvitatori per viti con impronta a croce Pozidriv® - Supadriv®   3-4
- n. 5 **BW 866PE:** Inserti maschio esagonale per avvitatori □ 7-8-10-12-14 mm
- n. 6 **BW 866TX:** Inserti per avvitatori per viti con impronta Torx®   T40-T45-T50-T55-T60-T70
- n. 4 **BW 96:** Chiavi maschio esagonale piegate cromate □ 1,3-1,5-2-2,5 mm